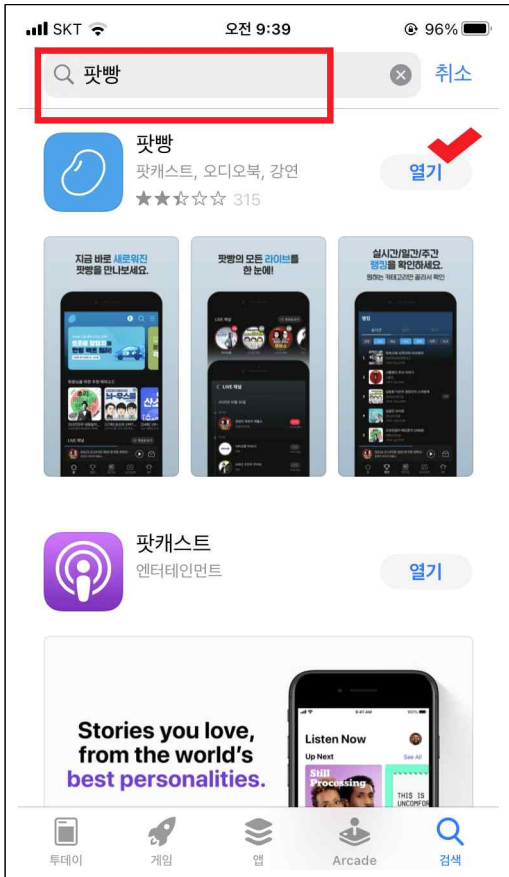
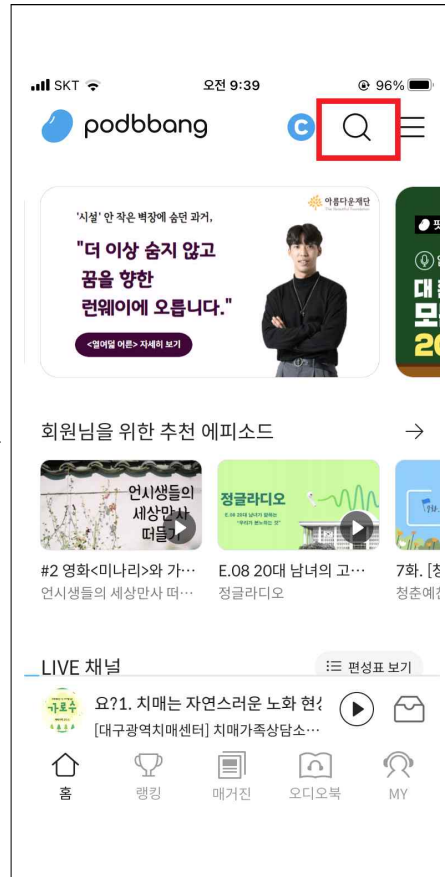


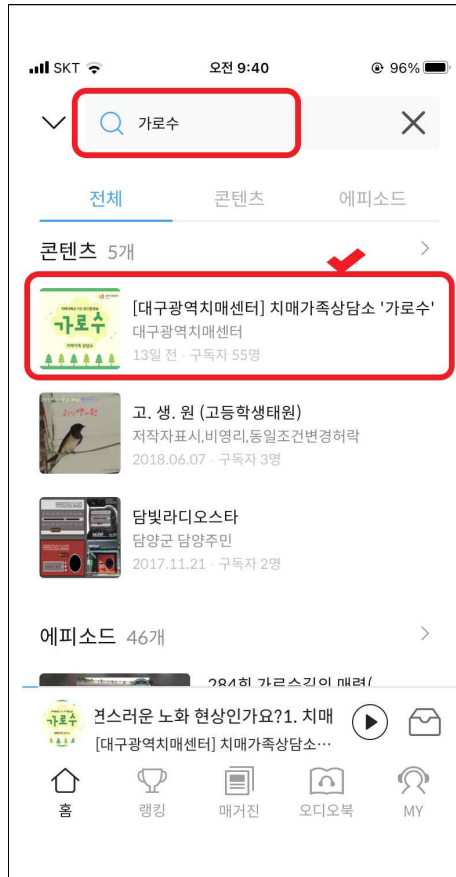
<1. 팟빵에서 가로수 들어가기>



플레이 스토어 또는 앱 스토어에서 '팟빵'을 검색하여 설치한 후 열기



팟빵 홈에서 우측 상단의 돋보기 누르기



검색창에 '가로수' 적고 [대구광역시매센터] 치매가족상담소 '가로수' 누르기



구독, 좋아요를 누르기 위해서는 회원가입을 해야 합니다. (카카오톡, 네이버, 페이스북, 트위터, 이메일로 간편하게 가입할 수 있습니다. 하지만, **회원가입을 하지 않아도 듣기는 가능합니다.**)

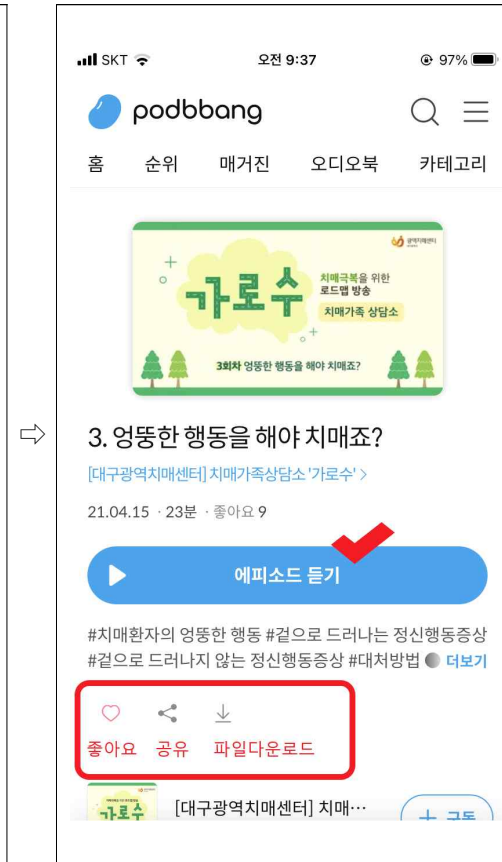
<2. 팟빵에서 가로수 듣기>



가로수 채널 첫 화면을 손가락으로 누른채 위로 올려줍니다.



원하는 에피소드를 누릅니다.



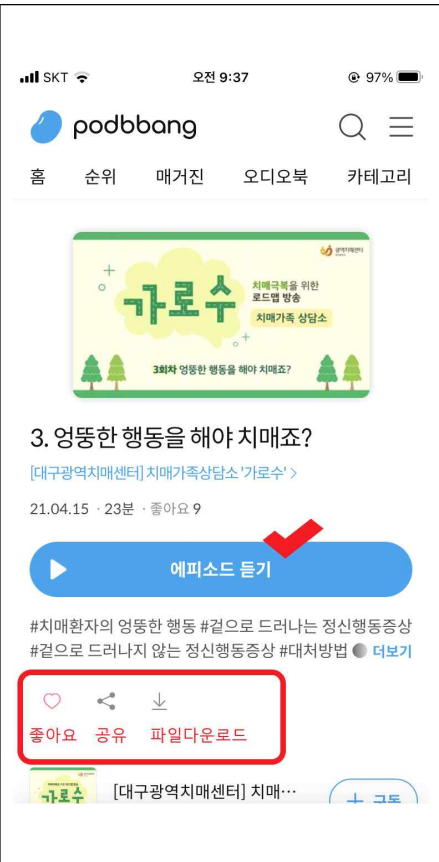
에피소드 듣기를 누르면 바로 청취할 수 있습니다.

(파일다운로드 가능합니다.)

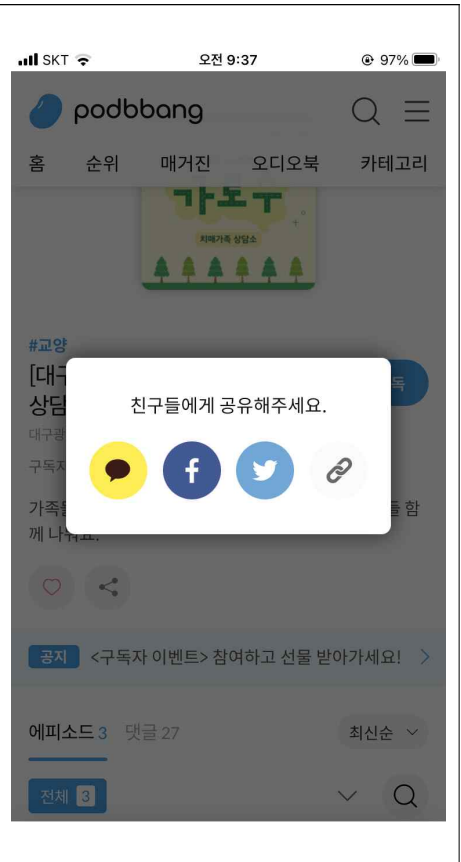
<3. 가로수 공유하기>



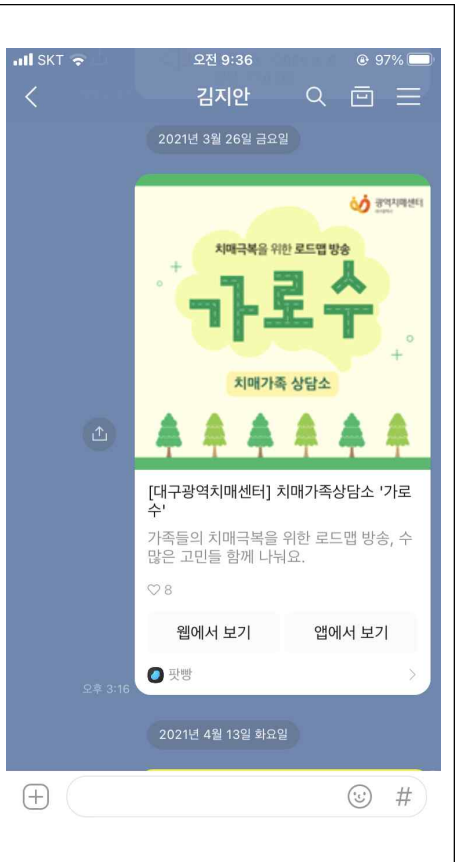
OR



⇒



⇒

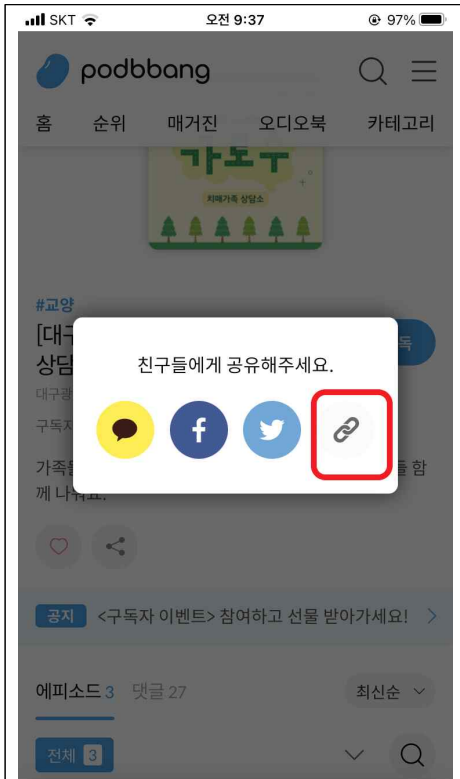


채널 내 어느 화면에서든 공유하기 버튼을 누르면 됩니다.

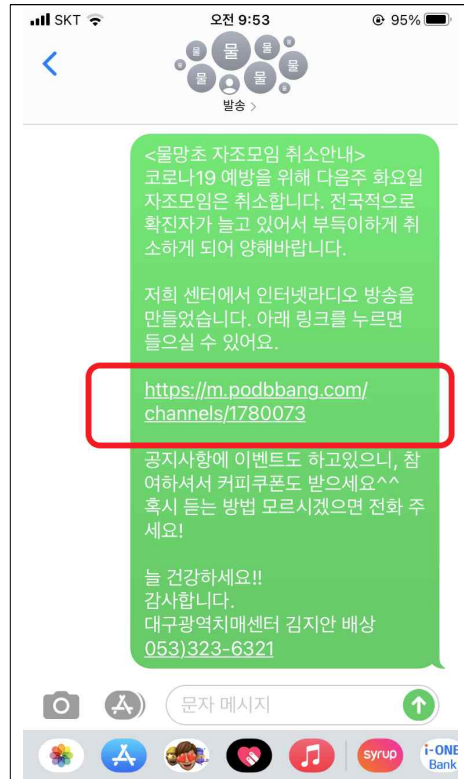
카카오톡, 페이스북, 트위터, 링크복사 중 선택

(카카오톡 예)
이렇게 공유가 됩니다.
공유된 화면을 누르면 회원가 입을 하지 않아도 가로수를 들을 수 있습니다.

<4. 문자 활용하기>



오른쪽 '링크복사' 누르면 팟빵 주소가 복사가 됩니다.



문자에 복사된 주소를 붙여넣기

<5. 정말 쉽게 들어가기>



<http://www.podbbang.com/ch/1780073>

1. QR코드 활용
(휴대폰 카메라를 위 화면에 가져가면 가로수로 이동합니다.)

2. 인터넷 주소 활용
(위 주소를 홈페이지, 문자 등에 적으세요)